

SOLOBUS TOTALLOOK




Transport Media wird zu einem immer wichtigeren Bestandteil effizienter Werbestrategien. Alleine die Straßenbahnen und Busse der Graz Linien befördern rund 119 Mio. Fahrgäste jährlich!

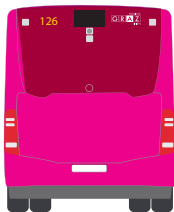


SKIZZE

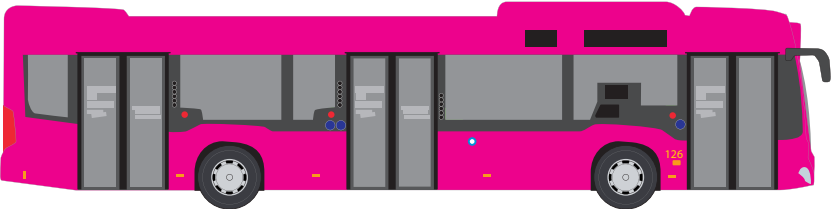
Für die Gestaltung der Straßenbahn verwenden Sie bitte die Produktionsskizzen. Sie stehen zu Download auf unserer Website zur Verfügung: ankuender.com/product/buswerbung



► Totallook Fensterseite



Rückseite



► Totallook Türseite



Vorderseite

beklebbare Flächen Fensterfolie Logos und Wagennummer

Tarif 2026		pro Monat
Totallook Solobus		2.205,00

Produktion, Montage und Demontage auf Anfrage

Stand 01/2026, alle Angaben in Euro, zzgl. 5% Werbeabgabe und 20% USt.



Tel. +43 316 9004-0
office@ankuender.com
ankuender.com

SOLOBUS TOTALLOOK

ALLGEMEINE INFOS

Bitte beachten Sie, dass es bei der Platzierung von Logos, Bildern und Schriften auf den abgerundeten Flächen vor allem im Front- und Heckbereich bzw. am Dach zu Verzerrungen kommen oder keine Lesbarkeit gegeben sein kann. Halten Sie die gekennzeichneten Aussparungen in den Produktionsskizzen bei der Platzierung von Logos, Texten usw. frei. Eingezeichnete Dichtungen und Gummifugen dürfen nicht überklebt werden und bleiben daher sichtbar.

ERSTELLUNG DER GESTALTUNG

Schritt 1: Download der aktuellen Produktionsskizze von unserer Webseite
Download Skizze www.ankuender.com.

ACHTUNG: Bitte nur mit der Produktionsskizze Gestaltungen anfertigen.

Die Produktionsskizze ist als Illustrator PDF aufbereitet und hat mehrere Ebenen. Bei Verwendung von Adobe Illustrator kann das Design direkt in die Skizze eingefügt werden.

Schritt 2: Die Gestaltung idealerweise im Programm Adobe Illustrator erstellen.
Gestaltung Die Produktionsskizze darf nicht verändert werden.
Bei Verwendung von Adobe Indesign eine eigene Ebene mit der Produktionsskizze (PDF-Format) anlegen.

Schritt 3: Beim Export aus Adobe Illustrator darauf achten, dass alle Ebenen erhalten
Export bleiben. Bei Adobe InDesign das Drucksujet bitte ohne der Ebene mit der Produktionsskizze exportieren, damit die Gestaltung in der Produktion optimal verarbeitet werden kann.

TECHNISCHE AUFBEREITUNG

SOFTWARE Bitte verwenden Sie eine geeignete DTP Software wie Adobe Illustrator oder Adobe InDesign. **Office Programme wie Word oder Powerpoint sind dafür NICHT geeignet.**

DATEIFORMATE Druckfähige PDF-Daten (kein PDF X3) oder offene Daten.
Eine Kontrollgrafik im JPG-oder PDF-Format bitte zusätzlich übermitteln.

DOKUMENTFORMAT Die Produktionsskizzen sind im Maßstab 1:10 angelegt.
ACHTUNG: ausschließlich diese für die Gestaltung verwenden.
5 mm Überfüller (an allen Seiten) anlegen und bei den Druckdaten berücksichtigen

DOKUMENTINHALTE Schriften/Texte in Pfade umwandeln, vektorisierte Logos verwenden und Bilder einbetten oder extra übermitteln.

BILDAUFLÖSUNG Mindestens 100 dpi bei 1:1

FARBEN Ausschließlich Bilder mit CMYK-Farbraum verwenden und keine Schmuckfarben definieren. Bei speziellen CI-Farben unbedingt einen Referenzwert (Pantone Wert) oder einen verbindlichen Farbproof übermitteln. Ohne verbindliche Farbangaben und Farbvorlagen können Reklamationen aufgrund von möglichen Farbabweichungen nicht anerkannt werden. Auf Wunsch kann in Absprache mit der Produktion ein Testdruck angefordert werden.

DATEN ÜBERMITTELN

Benennung: „Firma-Sujetnahme_Produktname_Format_Zeitraum (Monat+Jahr)“
z.B. Ankuender_Sommer_24-Bg-Plakat_504x238_062021

Deadline: spätestens 14 Werktage vor Laufzeitbeginn

Übertragung: bei „Datenupload“ auf ankuender.com oder per Wetransfer
zur Kontrolle eine kleinformatige Vorschau (JPG, PDF) beistellen



Tel. +43 316 9004-0
office@ankuender.com
ankuender.com