Frontseite

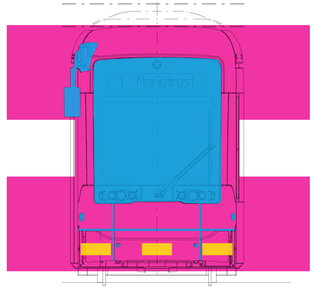

PRODUKTIONSSKIZZE Variobahn Fensterseite 1zu10

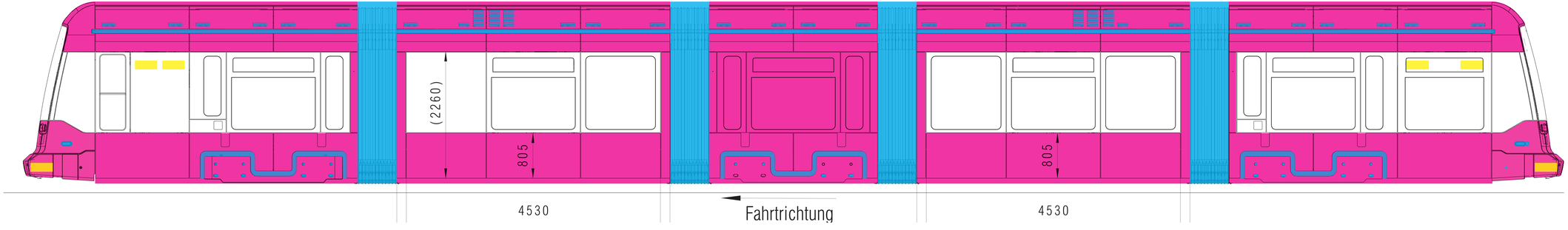

Frontseite
oben und unten stehen nur geringe Flächen
zur Platzierung von Logos und Texten zur Verfügung
(aufgrund von Stossfänger, Rundungen, usw.)
bitte unbedingt beachten!!!!

beklebbare Flächen
um jede Fläche bitte
5mm Überfüller (Sujetzugabe)
rundum anlegen!!!

Aussparungen, Öffnungen, Vertiefungen, Gummiteile, usw.
diese bitte bei der Platzierung von Logos, Texten, usw. unbedingt beachten!!!

Logos und Wagennummer
keine Texte oder Fotos in diesem Bereich anbringen.
Hintergrundarbe kann sich weiterziehen – auf guten
Kontrast achten. Aufkleber sind Weiß oder Schwarz.

Rückseite

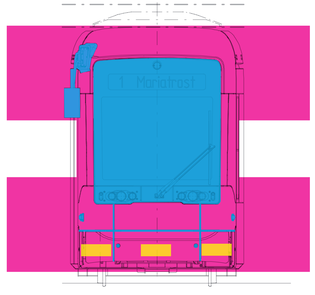

PRODUKTIONSSKIZZE Variobahn Türseite 1zu10

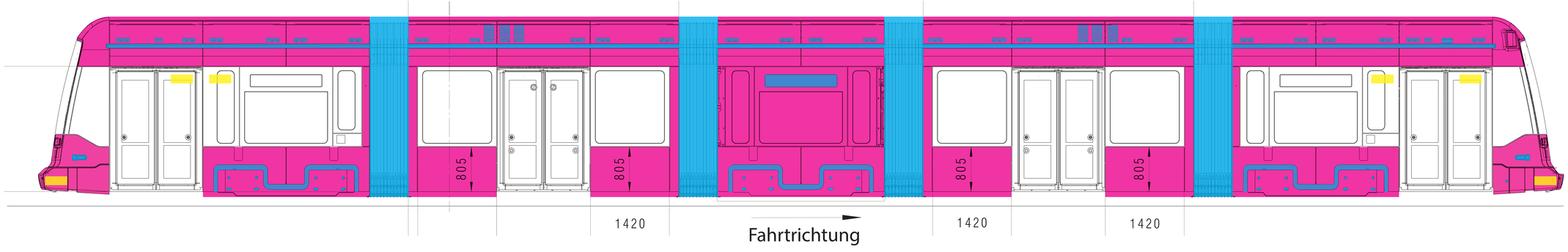

Rückseite
oben und unten stehen nur geringe Flächen
zur Platzierung von Logos und Texten zur Verfügung
(aufgrund von Stossfänger, Rundungen, usw.)
bitte unbedingt beachten!!!!

beklebbare Flächen
um jede Fläche bitte
5mm Überfüller (Sujetzugabe)
rundum anlegen!!!

Aussparungen, Öffnungen, Vertiefungen, Gummiteile, usw.
diese bitte bei der Platzierung von Logos, Texten, usw. unbedingt beachten!!!

Logos und Wagennummer
keine Texte oder Fotos in diesem Bereich anbringen.
Hintergrundarbe kann sich weiterziehen – auf guten
Kontrast achten. Aufkleber sind Weiß oder Schwarz.